

**TOSHKENT VILOYATI  
STATISTIKA BOSHQARMASI**



# **TOSHKENT VILOYATIDA XIZMATLAR SOHASINING RIVOJLANISHI**

**2022- YILNING  
YANVAR-NOYABR OYLARIDA**

**Dastlabki ma'lumotlar**

## Xizmatlar sohasi



Ko'rsatilgan bozor xizmatlari hajmi –  
**23 263,6 mlrd. so'm**



Xizmatlar sohasida kichik biznesning  
ulushi – **69,5 %**



Aholi jon boshiga ko'rsatilgan bozor  
xizmatlari hajmi – **7 863,7 ming so'm**



Xizmatlar sohasini har tomonlama rivojlantirish iqtisodiyotning barqaror rivojlanishini ta'minlash, samarali bandlik va aholi turmush darajasini oshirishning dolzarb masalasidir.

Dastlabki ma'lumotlarga ko'ra, 2022- yilning yanvar-noyabr oylarida ko'rsatilgan bozor xizmatlari hajmi **4 167,3** mlrd. so'mga oshib, **23 263,6** mlrd. so'mga yetdi.

Taqqoslama ekvivalentda 2021- yilning yanvar-noyabr oylariga (**120,0 %**) nisbatan o'sish sur'ati **112,5 %**ni tashkil etdi.

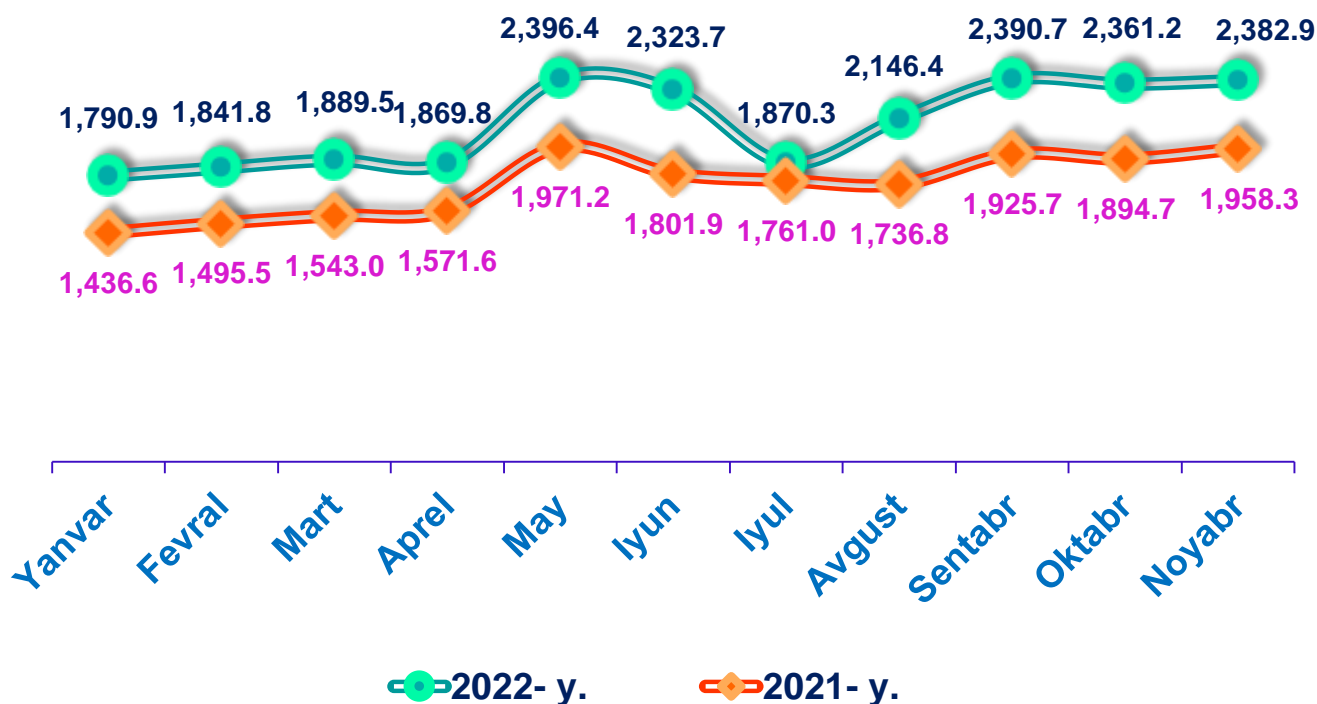


Diskret qiymatlar bu – qiymatlari faqat ma’lum daqiqalarda, ma’lum vaqt oralig’ida (oy, chorak, yil) belgilangan, o’lchanadigan, hisoblangan ko’rsatkichlar.

2021- yil noyabr oyiga nisbatan (1 958,3 mlrd. so’m), 2022- yil noyabr (diskret oy) uchun taqdim etilgan bozor xizmatlari hajmi (2 382,9 mlrd. so’m) 424,6 mlrd. so’mga oshdi.

**Taqqoslash uchun:** 2021- yil noyabr oyidagi xizmatlar hajmi 2020- yil noyabriga nisbatan 410,4 mlrd. so’mga oshgan.

### Ko’rsatilgan bozor xizmatlari hajmi, mlrd. so’m





Iqtisodiy faoliyat turlari bo'yicha ko'rsatilgan bozor xizmatlari tarkibida eng katta ulushni savdo xizmatlar egallaydi. 2022- yil yanvar-noyabr oylarida bu xizmatlarning ulushi **33,1** %ni tashkil etdi. Shu bilan birga, yuqori ko'rsatkichlar transport xizmatlari (**23,2** %), moliyaviy xizmatlari (**13,5** %), yashash va ovqatlanish xizmatlari (**4,1** %), shuningdek, aloqa va axborotlashtirish xizmatlari (**3,3** %)da qayd etildi.

### Iqtisodiy faoliyat turlari bo'yicha xizmatlar tarkibi, %da (2022- yil yanvar-noyabr)



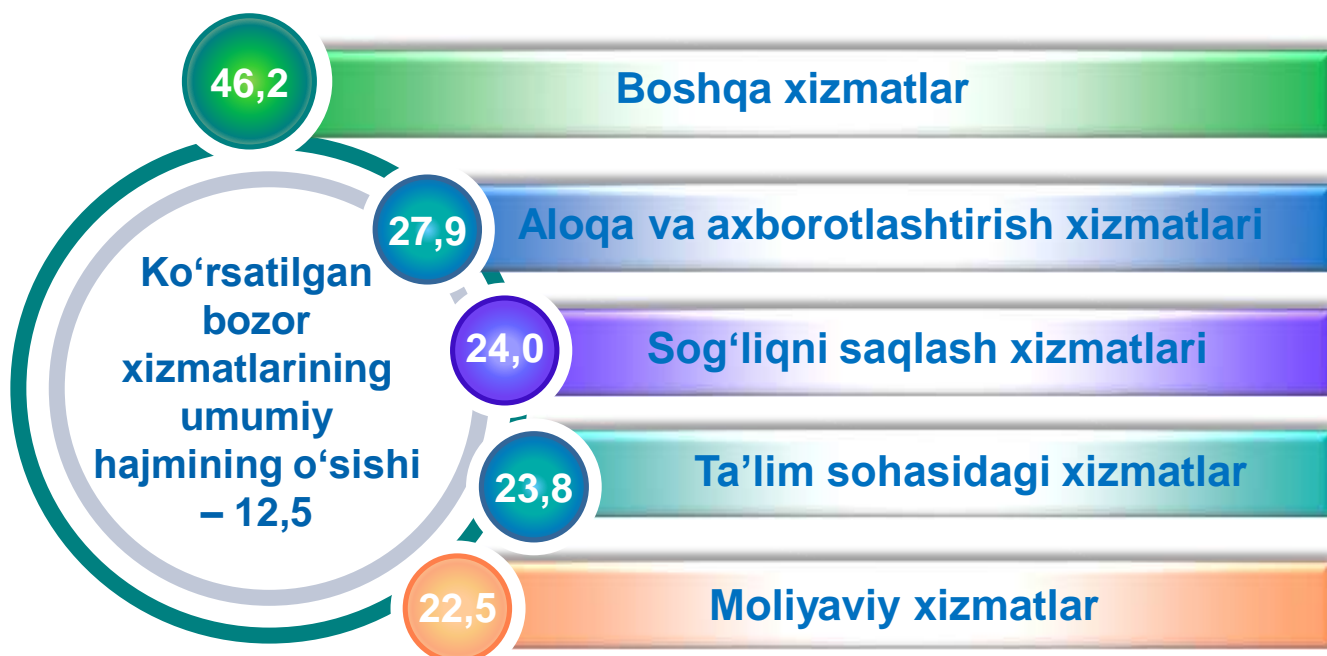




2022- yil yanvar-noyabr oylarida yuqori o'sish boshqa xizmatlar (**46,2 %**), aloqa va axborotlashtirish xizmatlari (**27,9 %**), sog'liqni saqlash sohasidagi xizmatlar (**24,0 %**), ta'lim sohasidagi xizmatlar (**23,8 %**), shuningdek, moliyaviy xizmatlar (**22,5 %**)da qayd etildi.

Aksincha, ko'rsatilgan bozor xizmatlari hajmida me'morchilik, muhandislik izlanishlari, texnik sinovlari va tahlil sohasidagi xizmatlar (**33,3 %**)da pasayish qayd etildi.

### 2022- yil yanvar-noyabr oylarida ko'rsatilgan bozor xizmatlarining umumiy hajmini oshirishga xizmat turlari bo'yicha qo'shgan hissasi, %da





## TOSHKENT VILOYATI STATISTIKA BOSHQARMASI

Xizmatlar sohasining asosiy ko'rsatkichlari (yanvar-noyabr oylarida )	Hajmi, mlrd. so'm		O'sish sur'ati, %da
	2021- y.	2022- y.	
<b>Xizmatlar – jami</b>	<b>19 096,3</b>	<b>23 263,6</b>	<b>112,5</b>
<i>shu jumladan:</i>			
Aloqa va axborotlashtirish xizmatlari	592,8	763,5	127,9
Moliyaviy xizmatlar	2 513,6	3 145,5	122,5
Transport xizmatlari	4 710,4	5 395,2	107,7
<i>shu jumladan: avtotransport xizmatlari</i>	4 423,3	4 995,2	106,0
Yashash va ovqatlanish xizmatlari	760,4	942,4	109,9
Savdo xizmatlari	6 130,0	7 707,0	111,9
Ko'chmas mulk bilan bog'liq xizmatlar	598,0	730,0	114,7
Ta'lim sohasidagi xizmatlar	474,7	638,7	123,8
Sog'liqni saqlash sohasidagi xizmatlar	439,6	597,8	124,0
Ijara xizmatlari	588,3	662,3	105,8
Kompyuter va maishiy tovarlarni ta'mirlash bo'yicha xizmatlar	402,5	517,2	113,1
Shaxsiy xizmatlar	549,8	704,0	110,3
Me'morchilik, muhandislik izlanishlari, texnik sinovlar va tahlil sohasidagi xizmatlar	726,2	515,1	66,7
Boshqa xizmatlar	610,0	944,9	146,2



Aholi tomonidan xizmatlar sohasining har xil turlariga bo'lgan talabning barqaror o'sishi va davlat tomonidan amalga oshirilayotgan infratuzilmani (ijtimoiy, transport-kommunikatsiya, savdo va boshqalar) rivojlantirish bo'yicha amaliy chora-tadbirlar xizmat ko'rsatish sohasining barcha tarmoqlarini jadal rivojlantirishni ta'minladi.

Masalan, savdo ibtidoiy taqsimlash mexanizmidan iste'molchiga yo'naltirilgan bozor talabini yaratish jarayonining faol ishtirokchisiga aylandi.

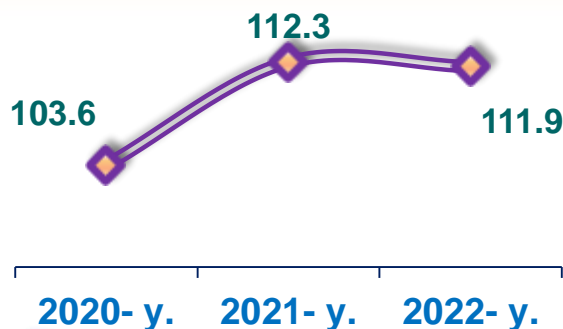
Hozirgi vaqtda savdo xizmatlari iqtisodiyotda ko'rsatilayotgan xizmatlar umumiy hajmining muhim qismini tashkil etadi.



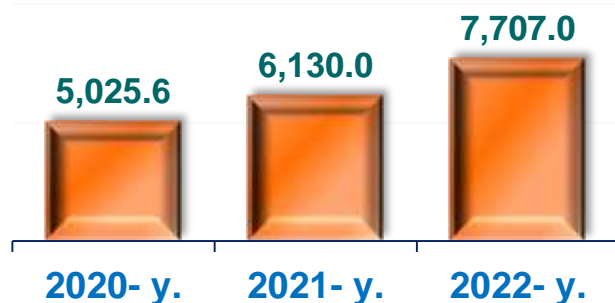
33.1

2022-yil yanvar-noyabr oylarida ko'rsatilgan bozor xizmatlarining umumiy hajmida savdo xizmatlari ulushi

**O'sish sur'ati,**  
**%da**



**Xizmatlar hajmi,**  
**mlrd. so'm**





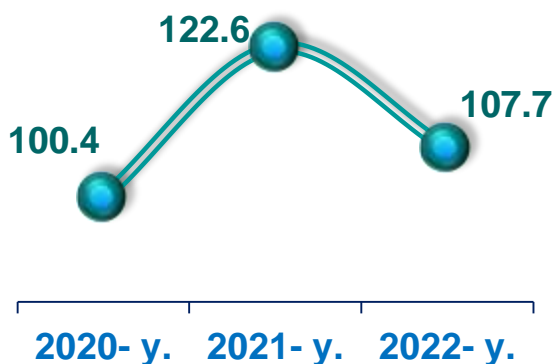
Hozirgi vaqtda Toshkent viloyatida dengiz hamda havo transportidan tashqari barcha zamonaviy transport turlari mavjud.

Viloyatda davlat hududi bo'ylab kesib o'tadigan temir yo'l tarmog'i mavjud. Shu bilan birga, avtomobil yo'llari tarmog'i ham rivojlangan.


2022- yil yanvar-noyabr oylarida transport xizmatlari hajmi **5 395,2** mlrd. so'mni tashkil etdi, ularning o'sishi 2021- yil yanvar-noyabr oylariga nisbatan **7,7** %ni tashkil etdi. Ko'rsatilgan bozor xizmatlarining umumiy hajmida ushbu turdagi xizmatlarning ulushi **23,2** %ni tashkil qilmoqda.



*O'sish sur'ati,  
%da*



*Xizmatlar hajmi,  
mlrd. so'm*








## TOSHKENT VILOYATI STATISTIKA BOSHQARMASI

O'sish  
sur'ati, %da



Xizmatlar  
hajmi,  
mlrd.  
so'm



Transport xizmatlari (2022- yil yanvar-noyabr)	Hajm, mlrd. so'm	O'sish sur'ati, %da
Nurafshon shahar	225,1	116,8
Olmaliq shahar	369,1	121,0
Angren shahar	355,1	116,0
Bekobod shahar	302,2	118,2
Ohangaron shahar	87,7	114,9
Chirchiq shahar	421,7	115,1
Yangiyo'l shahar	232,2	113,4
Oqqo'rg'on tumani	107,4	115,1
Ohangaron tumani	87,6	116,2
Bekobod tumani	151,6	117,6
Bo'stonliq tumani	294,6	122,0
Bo'ka tumani	107,8	113,4
Quyi Chirchiq tumani	248,2	118,6
Zangiota tumani	424,5	118,5
Yuqori Chirchiq tumani	357,6	121,0
Qibray tumani	360,9	72,8
Parkent tumani	262,9	116,7
Piskent tumani	129,7	111,0
O'rta Chirchiq tumani	137,4	117,1
Chinoz tumani	163,3	121,5
Yangiyo'l tumani	348,7	111,2
Toshkent tumani	219,9	121,4

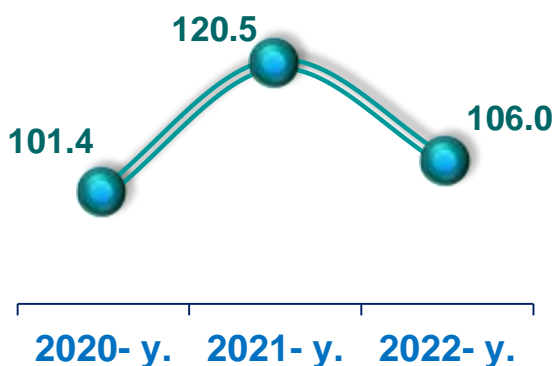


Transport xizmatlarining eng katta ulushi avtomobil transportida yuk va yo'lovchilarni tashish bo'yicha xizmatlarga to'g'ri keladi. Transportning ushbu turi boshqa transport turlari bilan taqqoslanganda uning moslashuvchanligi va ko'rsatilayotgan xizmatlarning nisbatan arzonligi sababli yuqori talabga ega hisoblanadi.

2022- yil yanvar-noyabr oylarida avtomobil transporti xizmatlari hajmi **4 995,2** mlrd. so'mni tashkil etdi, ularning o'sishi 2021- yil yanvar-noyabr oylariga nisbatan **6,0** %ni tashkil etdi. Ko'rsatilgan bozor xizmatlarining umumiy hajmida ushbu turdagi xizmatlarning ulushi **21,5** %ni tashkil qilmoqda.



*O'sish sur'ati,  
%da*



*Xizmatlar hajmi,  
mlrd. so'm*





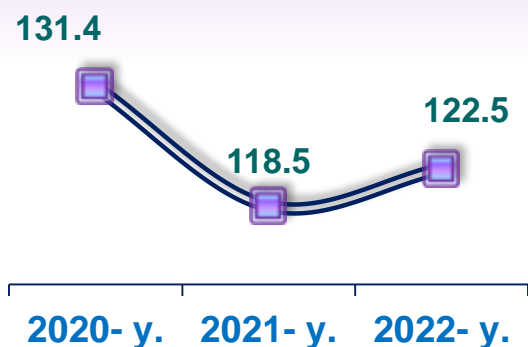
Bank tizimining moliyaviy barqarorligini isloh qilish hamda mustahkamlash, pul-kredit siyosatini erkinlashtirish, kichik biznes va xususiy tadbirkorlik subyektlarini kreditlash mexanizmini takomillashtirish, istiqbolli investitsiya loyihalarini kreditlashni yanada kengaytirish, real vaqt rejimida xizmatlar ko'lamini kengaytirish (Internet-banking, mobil banking) moliyaviy tashkilotlarning so'nggi elektron to'lov texnologiyalarini joriy etish tarmoqlari moliyaviy xizmatlarning o'sishiga ta'sir ko'rsatdi.




### Moliyaviy xizmatlar (yanvar-noyabr)

Moliyaviy xizmatlarning hajmi **631,9** mlrd. so'mga oshdi va **3 145,5** mlrd. so'mga yetdi. Moliyaviy xizmatlarning umumiy hajmida **13,5 %** ni tashkil etdi. Jami moliyaviy xizmatlarning o'sish sur'ati **122,5 %**ni tashkil etdi.


O'sish sur'ati,  
%da



Xizmatlar hajmi,  
mlrd. so'm



***Moliyaviy xizmatlar tarkibi, %da***  
*(2022- yil yanvar-noyabr)*

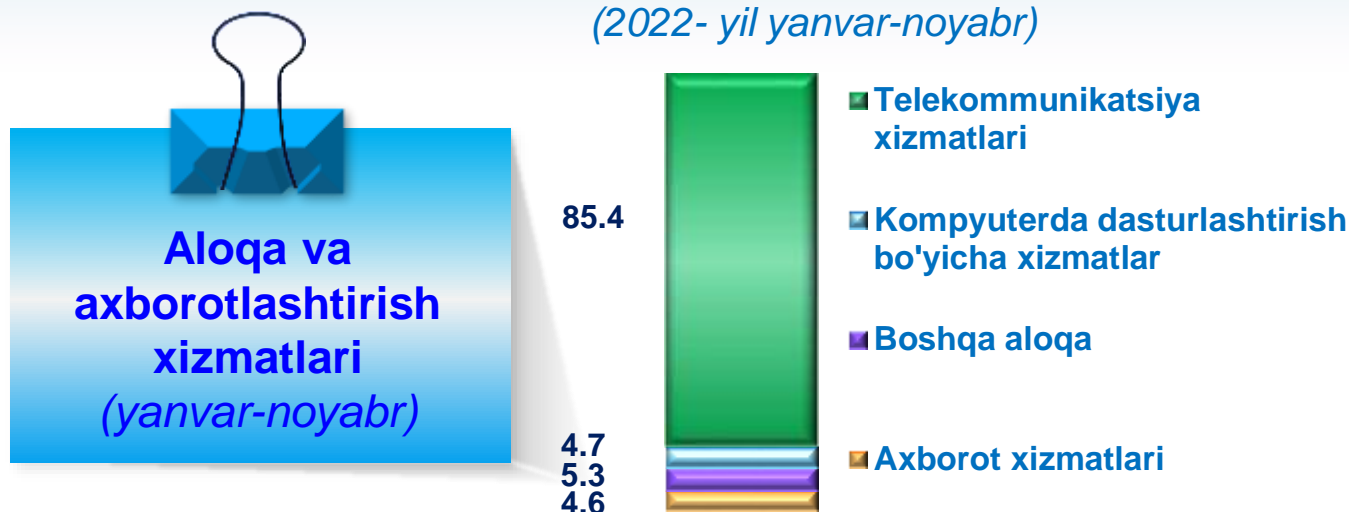


1. Sug'urta va nafaqa ta'minoti bo'yicha xizmatlardan tashqari moliyaviy xizmatlar
2. Sug'urta bo'yicha xizmatlar
3. Yordamchi moliyaviy faoliyat

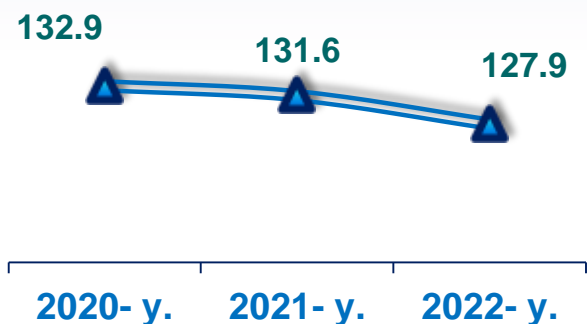
<b>Moliyaviy xizmatlar</b> <i>(2022- yil yanvar-noyabr)</i>	<b>Hajm,</b> <b>mlrd. so'm</b>	<b>O'sish sur'ati, %da</b>
Nurafshon shahar	148,0	121,6
Olmaliq shahar	307,9	126,0
Angren shahar	239,0	120,8
Bekobod shahar	159,8	123,1
Ohangaron shahar	51,2	119,6
Chirchiq shahar	349,2	119,9
Yangiyo'l shahar	120,7	118,1
Oqqo'rg'on tumani	64,3	119,8
Ohangaron tumani	35,4	121,0
Bekobod tumani	181,2	122,5
Bo'stonliq tumani	344,4	127,1
Bo'ka tumani	57,8	118,1
Quyichirchiq tumani	106,8	123,5
Zangiota tumani	292,0	123,4
Yuqori Chirchiq tumani	91,5	126,0
Qibray tumani	144,7	103,0
Parkent tumani	108,6	121,5
Piskent tumani	57,0	115,6
O'rta Chirchiq tumani	45,1	121,9
Chinoz tumani	120,1	126,5
Yangiyo'l tumani	69,7	115,8
Toshkent tumani	51,1	126,4

Axborot-kommunikatsiya texnologiyalari sohasida innovatsiyalarni joriy etish va ulardan samarali foydalanish korxonalarda boshqaruv va texnologik jarayonlarning samaradorligini oshirishga yordam beradi, iqtisodiyotning turli sohalarida mavjud bo'lgan tovar va xizmatlar bozorini kengaytirish va yangilarini barpo etish, oxir-oqibatda aholi turmush sifatini yaxshilashga olib keladi.


**Aloqa va axborotlashtirish xizmatlarining tarkibi, %da  
(2022- yil yanvar-noyabr)**



**O'sish sur'ati,  
%da**



**Xizmatlar hajmi,  
mlrd. so'm**







## TOSHKENT VILOYATI STATISTIKA BOSHQARMASI

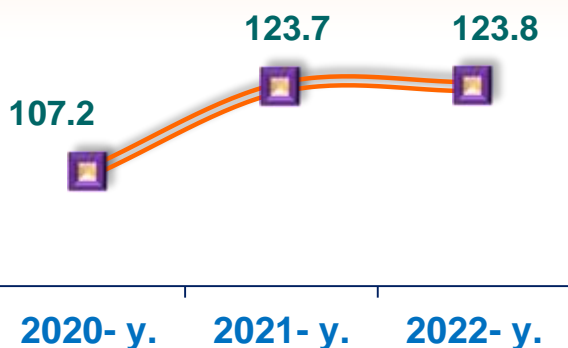
Aloqa va axborotlashtirish xizmatlari (2022- yil yanvar-noyabr)	Hajm, mlrd. so'm	O'sish sur'ati, %da
Nurafshon shahar	40,1	123,3
Olmaliq shahar	39,0	127,7
Angren shahar	38,2	122,5
Bekobod shahar	22,8	124,8
Ohangaron shahar	13,1	121,3
Chirchiq shahar	44,2	121,6
Yangiyo'l shahar	14,1	119,7
Oqqo'rg'on tumani	26,7	121,5
Ohangaron tumani	25,5	122,7
Bekobod tumani	38,6	124,2
Bo'stonliq tumani	48,7	128,8
Bo'ka tumani	24,8	119,7
Quy Chirchiq tumani	29,3	125,2
Zangiota tumani	76,5	125,1
Yuqori Chirchiq tumani	30,4	127,8
Qibray tumani	24,7	102,4
Parkent tumani	32,4	123,2
Piskent tumani	26,0	117,2
O'rta Chirchiq tumani	42,5	123,6
Chinoz tumani	35,1	128,3
Yangiyo'l tumani	47,6	117,5
Toshkent tumani	43,2	128,2

2022- yilning yanvar-noyabr oylarida aloqa va axborotlashtirish xizmatlarining yuqori o'sishi Bo'stonliq tumani (**28,8 %**), Chinoz tumani (**28,3 %**), Toshkent tumani (**28,2 %**) hamda Yuqori Chirchiq tumani (**27,8 %**)da qayd etildi.


Ushbu xizmatlar hajmining nisbatan biroz o'sishi Qibray tumanida kuzatildi – **2,4 %**.

## Ta'lim sohasidagi xizmatlar (yanvar-noyabr)

O'sish sur'ati,  
%da



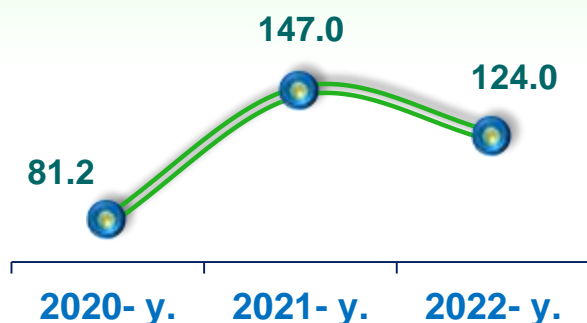
Xizmatlar hajmi,  
mlrd. so'm




Ta'lim sohasidagi xizmatlar (2022- yil yanvar-noyabr)	Hajm, mlrd. so'm	O'sish sur'ati, %da
Nurafshon shahar	17,2	114,2
Olmaliq shahar	68,1	118,3
Angren shahar	35,6	113,5
Bekobod shahar	21,3	115,6
Ohangaron shahar	9,5	112,4
Chirchiq shahar	155,9	112,6
Yangiyo'l shahar	24,6	110,9
Oqqo'rg'on tumani	6,7	112,6
Ohangaron tumani	4,7	113,7
Bekobod tumani	8,1	115,0
Bo'stonliq tumani	12,2	119,3
Bo'ka tumani	8,0	110,9
Quyichirchiq tumani	10,4	116,0
Zangiota tumani	150,8	115,9
Yuqori Chirchiq tumani	16,1	118,4
Qibray tumani	28,7	66,1
Parkent tumani	15,6	114,1
Piskent tumani	5,1	108,6
O'rta Chirchiq tumani	6,3	114,5
Chinoz tumani	9,1	118,9
Yangiyo'l tumani	6,1	108,8
Toshkent tumani	18,6	118,7

## Sog'liqni saqlash sohasidagi xizmatlar (yanvar-noyabr)

**O'sish sur'ati,  
%da**




**Xizmatlar hajmi,  
mlrd. so'm**



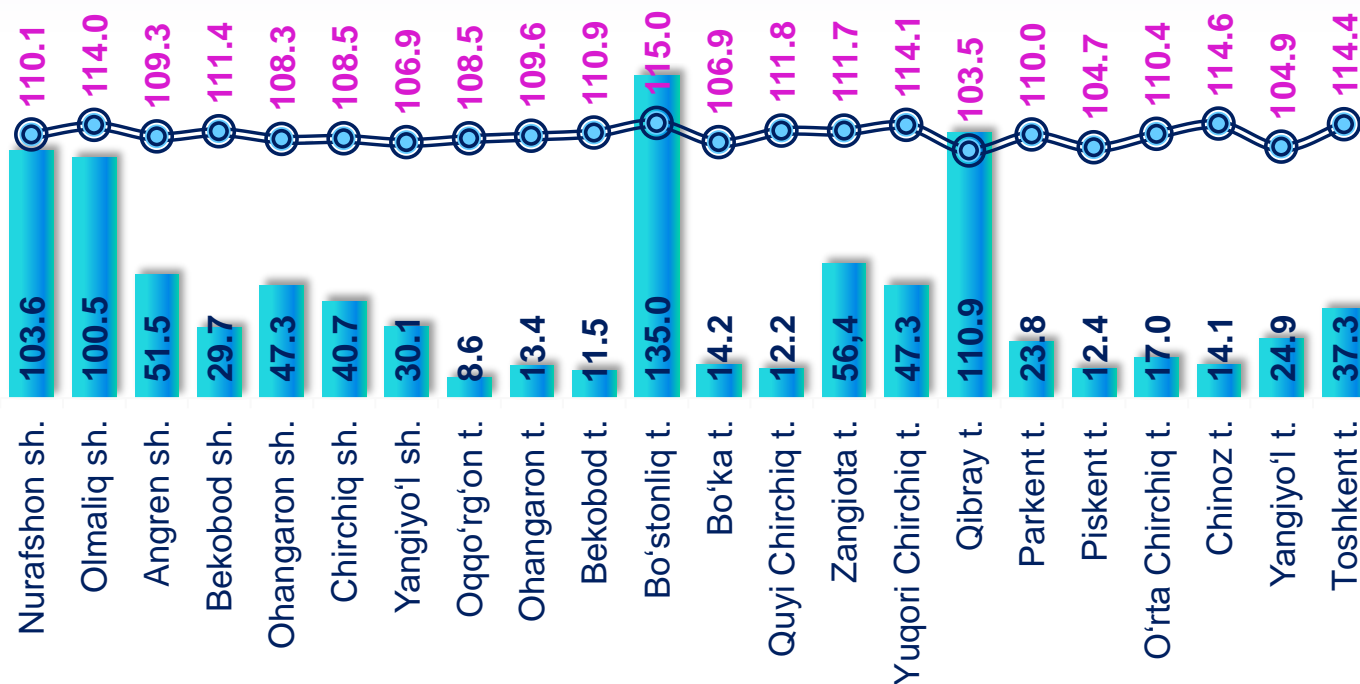
Sog'liqni saqlash sohasidagi xizmatlar (2022- yil yanvar-noyabr)	Hajm, mlrd. so'm	O'sish sur'ati, %da
Nurafshon shahar	24,5	113,3
Olmaliq shahar	29,9	117,4
Angren shahar	20,2	112,5
Bekobod shahar	25,0	114,6
Ohangaron shahar	4,5	111,4
Chirchiq shahar	33,2	111,7
Yangiyo'l shahar	11,7	110,0
Oqqo'rg'on tumani	4,8	111,6
Ohangaron tumani	1,4	112,7
Bekobod tumani	4,2	114,1
Bo'stonliq tumani	92,1	118,4
Bo'ka tumani	2,7	110,0
Quyichirchiq tumani	2,6	115,0
Zangiota tumani	122,6	114,9
Yuqori Chirchiq tumani	10,6	117,4
Qibray tumani	32,2	102,1
Parkent tumani	3,7	113,2
Piskent tumani	1,5	107,7
O'rta Chirchiq tumani	19,9	113,6
Chinoz tumani	16,8	117,9
Yangiyo'l tumani	17,5	107,9
Toshkent tumani	116,2	117,7



### Yashash va ovqatlanish bo'yicha xizmatlar (yanvar-noyabr)



### Yashash va ovqatlanish bo'yicha xizmatlar (2022-yil yanvar-noyabr)



■ Hajm, mlrd. so'm      ○ O'sish sur'ati, %da



Hududlar bo'yicha ko'rsatilgan xizmatlarning asosiy ko'rsatkichlari (2022- yil yanvar-noyabr)	Hajm, mlrd. so'm	O'sish sur'ati, %da
<b>Toshkent viloyati <sup>1)</sup></b>	<b>23 263,6</b>	<b>112,5</b>
<i>shaharlar:</i>		
Nurafshon	1 014,6	114,7
Olmaliq	1 730,1	118,8
Angren	1 523,3	113,9
Bekobod	1 129,5	116,1
Ohangaron	471,6	112,8
Chirchiq	1 948,1	113,1
Yangiyo'l	1 037,1	111,4
<i>tumanlar:</i>		
Oqqo'rg'on	621,3	113,0
Ohangaron	354,3	114,1
Bekobod	699,4	115,5
Bo'stonliq	1 511,5	119,8

<sup>1)</sup> hududlar bo'yicha taqsimlanmagan hajmlarni inobatga olgan holda

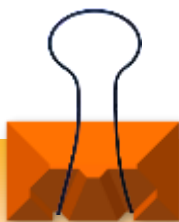




Hududlar bo'yicha ko'rsatilgan xizmatlarning asosiy ko'rsatkichlari (2022- yil yanvar-noyabr)	Hajm, mlrd. so'm	O'sish sur'ati, %da
Bo'ka	637,4	111,4
Quyichirchiq	548,1	116,4
Zangiota	2 349,3	116,3
Yuqorichirchiq	939,7	118,8
Qibray	1 603,8	84,6
Parkent	899,7	114,6
Piskent	359,9	109,0
O'rta Chirchiq	788,1	115,0
Chinoz	679,7	119,3
Yangiyo'l	1 080,7	109,2
Toshkent	1 336,4	119,2



Xizmat ko'rsatish sohasining rivojlanish darajasi aholining munosib turmush sifatini ta'minlash ko'rsatkichidir, chunki xizmatlar bozorining rivojlanishiga ta'sir qiluvchi omil bu – aholining real daromadlari va turmush darajasining o'sishi.

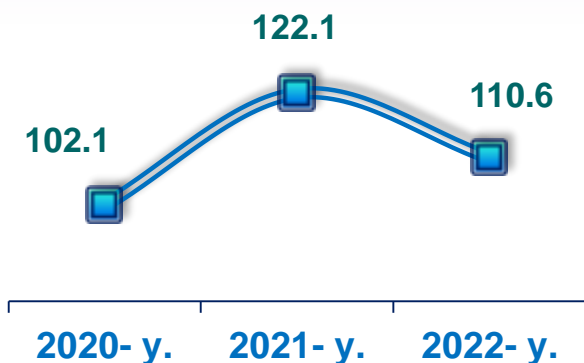


**Aholi jon boshiga  
ko'rsatilgan bozor  
xizmatlarining  
asosiy ko'rsatkichlari  
(yanvar-noyabr)**

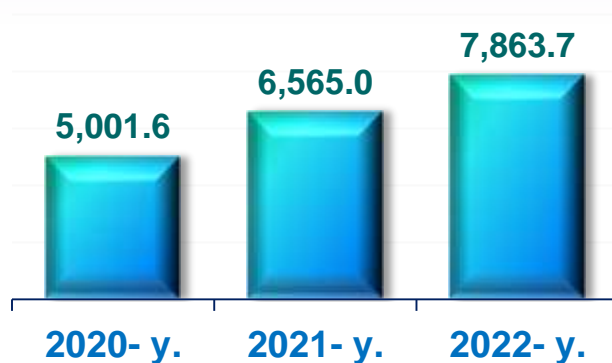
2022- yilning yanvar-noyabr oylarida aholi jon boshiga ko'rsatilgan bozor xizmatlari hajmi **7 863,7** ming so'mga yetdi. 2021- yilning yanvar-noyabr oylariga nisbatan o'sish sur'ati **110,6** %ni tashkil etdi.

**Taqqoslash uchun:** 2021- yilning yanvar-noyabr oylariga nisbatan aholi jon boshiga xizmatlar hajmi **6 565,0** ming so'mni tashkil etgan.

**O'sish sur'ati,  
%da**

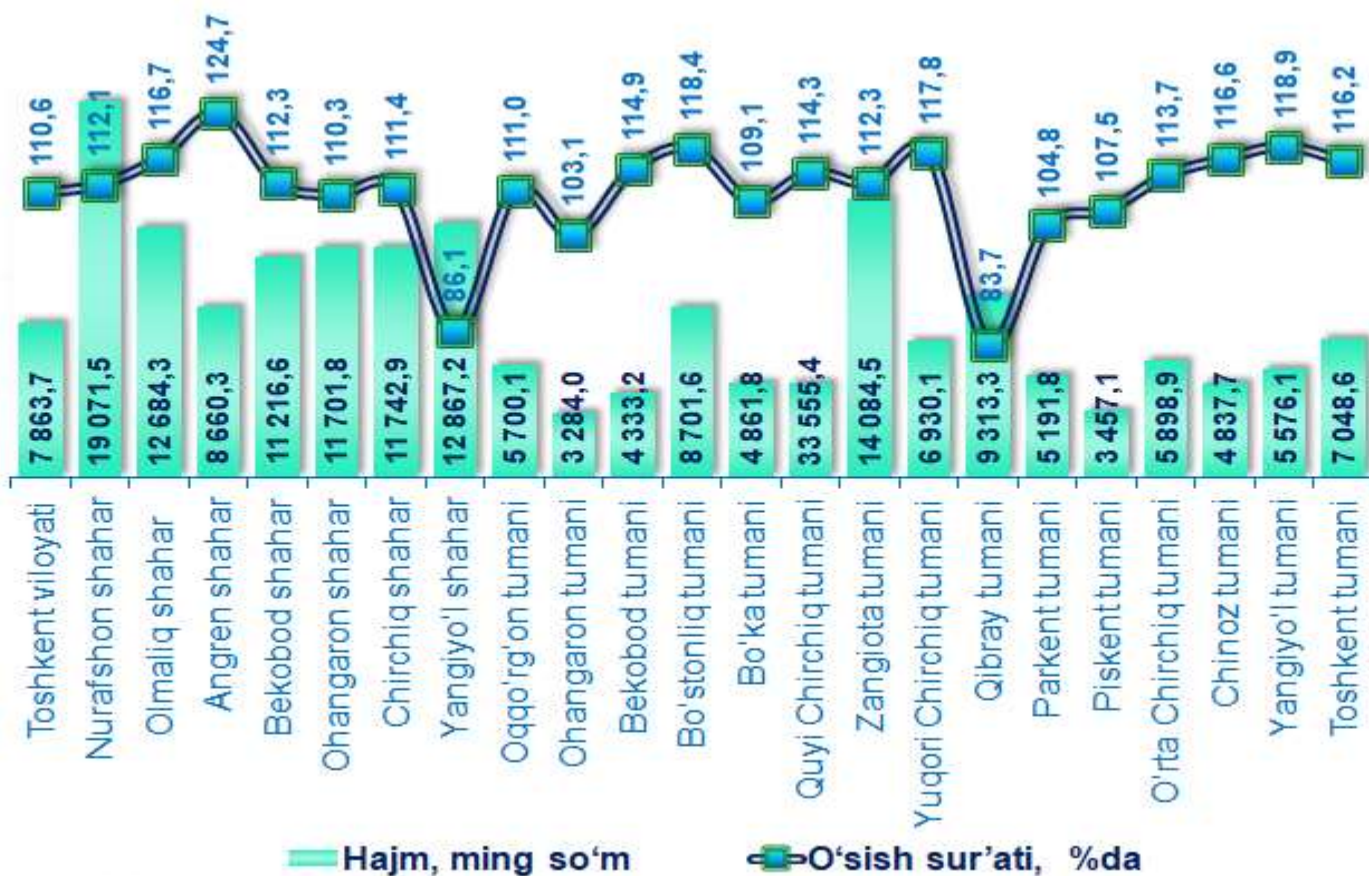


**Xizmatlar hajmi,  
mlrd. so'm**



2022-yilning yanvar-noyabr oylarida hududlar bo'yicha bu ko'rsatkich Nurafshon shahrida **19 071,5** ming so'mdan Ohangaron tumanida **3 284,0** ming so'mgachani tashkil etdi.

**Aholi jon boshiga ko'rsatilgan bozor xizmatlarining  
asosiy ko'rsatkichlari**  
(2022- yil yanvar-noyabr)





**2022- yilning 1- dekabr holatiga ko'ra, xizmatlar sohasida faoliyat ko'rsatayotgan korxonalar va tashkilotlarning iqtisodiy faoliyat turlari bo'yicha tarkibi, %da**  
*(fermer va dehqon xo'jaliklaridan tashqari)*

Xizmatlar sohasida faoliyat ko'rsatayotgan korxonalar va tashkilotlar soni

**35 033 birlik**

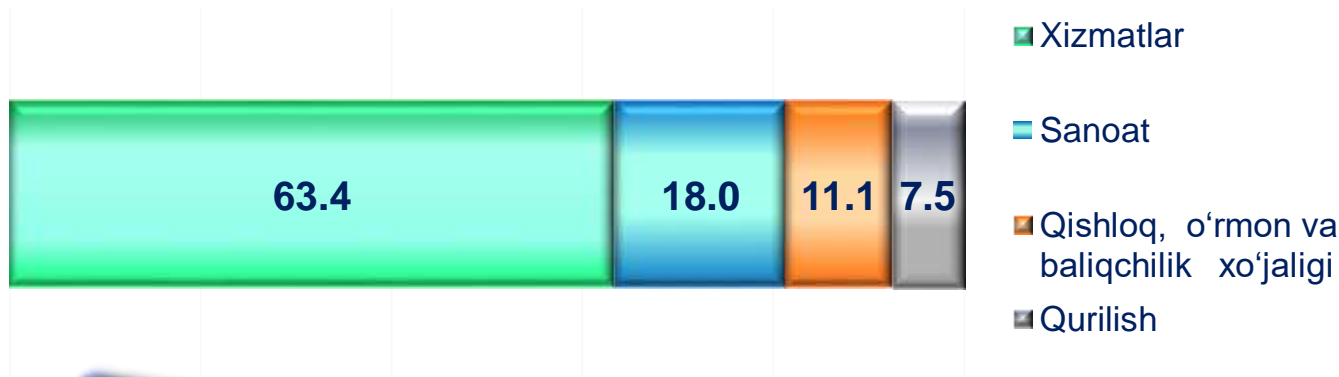
**3 716 birlik**

2021- yilning mos davriga nisbatan ular sonining o'sishi

2021- yilning mos davriga nisbatan o'sish sur'ati

**111,9 %**

**2022- yilning 1- dekabr holatiga ko'ra, faoliyat ko'rsatayotgan korxonalar va tashkilotlarning tarkibi**  
*(fermer va dehqon xo'jaliklaridan tashqari)*






**2022- yilning 1- dekabr holatiga ko'ra, xizmatlar sohasida faoliyat ko'rsatayotgan kichik tadbirkorlik subyektlari to'g'risida ma'lumot**

*(fermer va dehqon xo'jaliklaridan tashqari)*



**Xizmat ko'rsatish sohasidagi kichik tadbirkorlik subyektlari**  
*(yanvar-noyabr)*



Xizmatlar sohasi statistikasi bo'limi  
Tel.: 71-202-86-72